

**FA. S.E. M.**

**FABBRICA SERRATURE PER:**


*Cancelletti estensibili*

*Porte basculanti*

*Serrande*

*Porte Cantina*

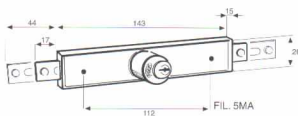
*Porte usi vari*



**CATALOGO**  
**N° 1**

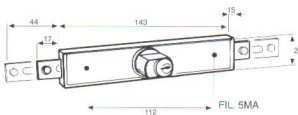
## Art. 105

Serratura per cancelletto estensibile  
cilindro Ø 22 x 22 con 2 chiavi



## Art. 105 CR

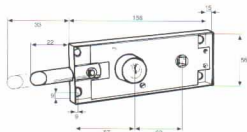
Serratura per cancelletto estensibile  
cilindro Ø 22 x 22 con 2 chiavi  
ribassato a mm. 13,8



## Art. 106

Serratura a fascia da applicare q. 8  
scrocco Ø 13 x 22 reversibile d.s.  
cilindro Ø 25 x 13 con 2 chiavi  
int. est. uguali

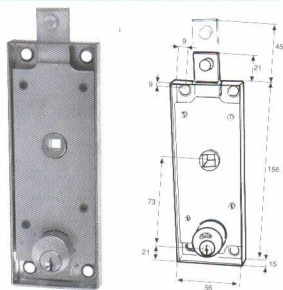
Con cilindro Ø 25 x 24  
Con scrocco lungo mm. 30-35-40-45  
Con scrocco lungo mm. 50-60-65



## Art. 108

Serratura per basculante  
catenaccio e cilindro verticale  
q. 8 cilindro  $\varnothing$  25 x 13 con 2 chiavi  
int. est. uguali.

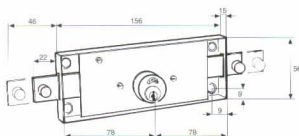
Con cilindro  $\varnothing$  25 x 24



## Art. 112

Serratura per serranda centrale  
cilindro  $\varnothing$  25 x 13 con 2 chiavi  
int. est. uguali

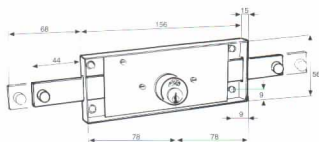
Con cilindro  $\varnothing$  25 x 11  
Con cilindro  $\varnothing$  25 x 17  
Con cilindro  $\varnothing$  25 x 24



## Art. 112 CL

Serratura per serranda centrale  
con catenacci lunghi  
cilindro  $\varnothing$  25 x 13 con 2 chiavi  
int. est. uguali

Con cilindro  $\varnothing$  25 x 11  
Con cilindro  $\varnothing$  25 x 17  
Con cilindro  $\varnothing$  25 x 24


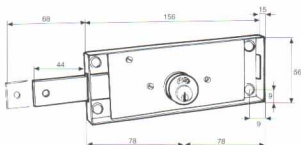




## Art. 113

Serratura per serranda laterale  
destra-sinistra cilindro  $\varnothing 25 \times 13$   
con 2 chiavi int. est. uguali

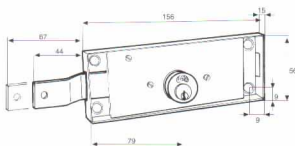
Con cilindro  $\varnothing 25 \times 11$   
Con cilindro  $\varnothing 25 \times 17$   
Con cilindro  $\varnothing 25 \times 24$



## Art. 114

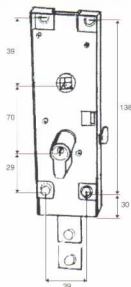
Serratura per serranda laterale  
destra-sinistra cilindro  $\varnothing 25 \times 13$   
con 2 chiavi int. est. uguali

Con cilindro  $\varnothing 25 \times 11$   
Con cilindro  $\varnothing 25 \times 17$   
Con cilindro  $\varnothing 25 \times 24$



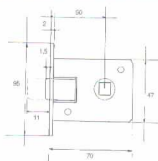
## Art. 135

Serratura per basculante  
con leva interna q. 8  
con mezzo cilindro sagomato  
1 chiusura



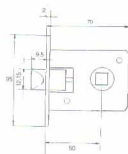
## Art. 801

Serratura per porte verniciate nere o bronzo  
con mandata q. 8 entrata mm. 50  
Bordo tondo mm. 18 x 95

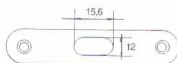


## Art. 802

Serratura per porte verniciate nere o bronzo  
solo scrocco q. 8 entrata mm. 50  
Bordo tondo mm. 18 x 95



Controbordo F. BR mm. 16x95  
per art. 801 - 802



## Art. 901

Serratura a fascia da infilare  
entrata mm. 60 cilindro Ø 25 x 54 (22-10-22)  
con 2 chiavi q. 8 frontale mm. 18 x 130

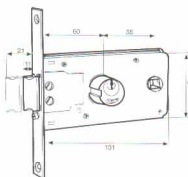
Con frontale mm. 18 x 108

Con cilindro Ø 25 x 62 (22-10-30)

Con cilindro Ø 25 x 74 (22-10-42)

Con cilindro Ø 25 x 70 (30-10-30)

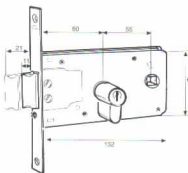

Con cilindro Ø 25 x 82 (30-10-42)



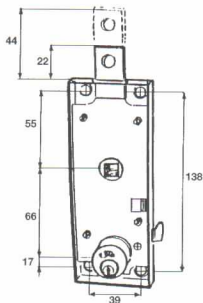
## Art. 911

Serratura a fascia da infilare  
entrata mm. 60  
con cilindro sagomato mm. 22-10-22  
con 3 chiavi q. 8 frontale mm. 18 x 130

Con frontale mm. 18 x 108



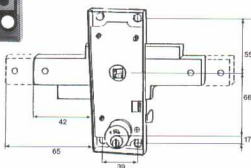

## Art. 109



Serratura per basculante  
con leva interna q. 8  
cilindro tondo Ø 25

## Art. 109 S

Idem con dispositivo  
antiscasso e sicurezza



## Art. 122

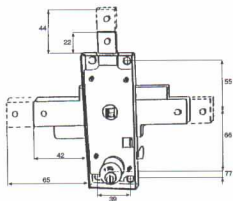

Serratura per basculante  
con leva interna q. 8  
con 2 catenacci fil. 6MA con vite  
con cilindro tondo Ø 25

## Art. 122 S

Idem con dispositivo  
antiscasso e sicurezza

## Art. 123

Serratura per basculante  
con leva interna q. 8  
con 3 catenacci fil. 6MA con vite  
con cilindro tondo Ø 25

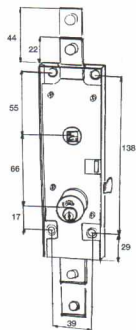


## Art. 123 S

Idem con dispositivo  
antiscasso e sicurezza

## Art. 124

Serratura per basculante  
leva interna q. 8  
con cilindro tondo Ø 25  
2 chiusure



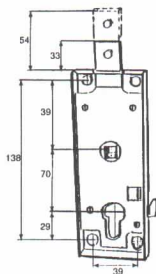
## Art. 124 S

Idem con dispositivo  
antiscasso e sicurezza



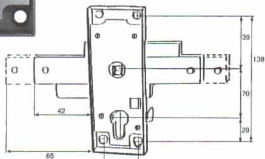

## Art. 110

Serratura per basculante  
con leva interna q. 8  
con mezzo cilindro sagomato



## Art. 110 S

Idem con dispositivo  
antiscasso e sicurezza



## Art. 132

Serratura per basculante  
con leva interna q. 8  
con 2 catenacci fil. 6MA con vite  
con mezzo cilindro sagomato

## Art. 132 S


Idem con dispositivo  
antiscasso e sicurezza



# SERRATURE CON CILINDRO SAGOMATO

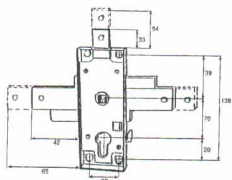
## Art. 133

Serratura per basculante  
con leva interna q. 8  
con 3 catenacci fil. 6MA con vite  
con mezzo cilindro sagomato



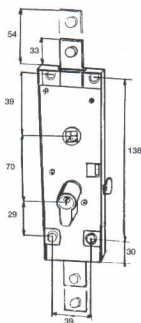
## Art. 133 S

Idem con dispositivo  
antiscasso e sicurezza



## Art. 134

Serratura per basculante  
con leva interna q. 8  
con mezzo cilindro sagomato  
2 chiusure



## Art. 134 S

Idem con dispositivo  
antiscasso e sicurezza



### Art. 151

**Gancio** ferro zincato da applicare alle serrature



### Art. 152

**Cavallotto** fissa serratura filetto SMA in ferro lucido o in ferro zincato



### Art. 153

**Placca** universale fissa serrature  
4 perni filetti SMA in ferro lucido o in ferro zincato



### Art. 154

**Bocchetta** quadra F.O.-F.Z.  
per cilindro Ø 25



### Art. 155

**Bocchetta** Nylon Nera Ø 30x3  
foro Ø 25



### Art. 158

**Controbordo** ferro zincato per art. 901



### Art. 421

**Maniglia martellina** in nylon nera  
Spessori porta + serratura  
15 ÷ 25 25 ÷ 35 30 ÷ 40 40 ÷ 50



### Art. 422

**Maniglia laterale** in nylon nera  
Spessori porta - serratura  
15 ÷ 22 20 ÷ 30 30 ÷ 37 35 ÷ 45

Cilindro per art. 108 - 112 - 113 - 114

Ø 25 x 11  
Ø 25 x 13  
Ø 25 x 17  
Ø 25 x 24



Cilindro per art. 109

Ø 25 x 15      Ø 25 x 50      Ø 25 x 90  
Ø 25 x 24      Ø 25 x 60  
Ø 25 x 30      Ø 25 x 70  
Ø 25 x 40      Ø 25 x 80



Cilindro tondo da infilare per art. 901

Ø 25 x 54 (22 - 10 - 22)  
Ø 25 x 62 (22 - 10 - 30)  
Ø 25 x 74 (22 - 10 - 42)  
Ø 25 x 70 (30 - 10 - 30)  
Ø 25 x 82 (30 - 10 - 42)



Idem con pomolo

Cilindro sagomato da infilare per art. 911

mm. 22 - 10 - 22      mm. 26 - 10 - 30  
mm. 22 - 10 - 26      mm. 30 - 10 - 30  
mm. 22 - 10 - 32      mm. 26 - 10 - 35  
mm. 22 - 10 - 38      mm. 26 - 10 - 40  
mm. 26 - 10 - 26



Idem con pomolo

Mezzo cilindro sagomato da infilare per art. 110

mm. 22 - 10 - 5  
mm. 26 - 10 - 5  
mm. 30 - 10 - 5  
mm. 40 - 10 - 5  
mm. 50 - 10 - 5



Idem con pomolo

Cilindro da infilare con Pomolo



## CILINDRI ALTA SICUREZZA C/CHIAVI PIATTE

---

Mezzo cilindro sagomato da infilare

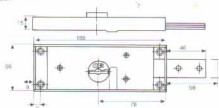
mm. 22 - 10 - 5  
mm. 26 - 10 - 5  
mm. 30 - 10 - 5  
mm. 35 - 10 - 5  
mm. 40 - 10 - 5  
mm. 45 - 10 - 5  
mm. 50 - 10 - 5  
mm. 55 - 10 - 5  
mm. 60 - 10 - 5



Cilindro sagomato da infilare

mm. 22 - 10 - 22  
mm. 22 - 10 - 28  
mm. 26 - 10 - 26  
mm. 26 - 10 - 30  
mm. 30 - 10 - 30  
mm. 26 - 10 - 40  
mm. 35 - 10 - 35  
mm. 35 - 10 - 40  
mm. 35 - 10 - 50  
mm. 35 - 10 - 55  
mm. 40 - 10 - 40  
mm. 45 - 10 - 45

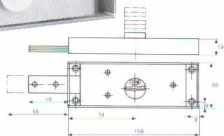




## Art. 1004

Serratura serranda laterale  
2 mandate 4 gorges  
destra - sinistra con 2 chiavi

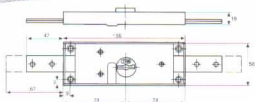
Disponibile con bocchetta  
guida chiave allungata  
mm. 14



## Art. 1006

Serratura serranda laterale  
2 mandate 6 gorges  
destra - sinistra con 2 chiavi

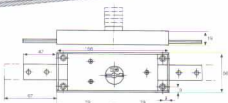
Disponibile con bocchetta  
guida chiave allungata  
mm. 14 - 21 - 28 - 35 - 42



## Art. 2004

Serratura serranda centrale  
2 mandate 4 gorges con 2 chiavi

Disponibile con bocchetta  
guida chiave allungata  
mm. 14



## Art. 2006

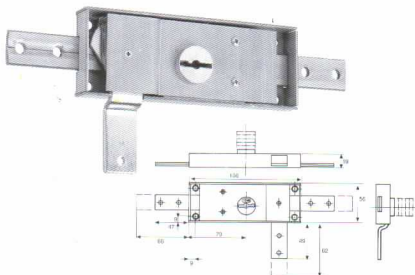
Serratura serranda centrale  
2 mandate 6 gorges con 2 chiavi

Disponibile con bocchetta  
guida chiave allungata  
mm. 14 - 21 - 28 - 35 - 42

## Art. 2306

Serratura chiusura triplice  
per serrande e basculanti  
2 mandate 6 gorges con 2 chiavi

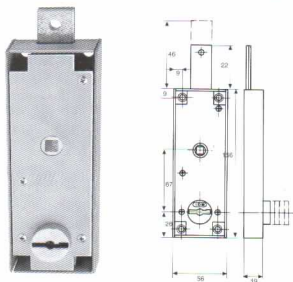
Disponibile con bocchetta  
guida chiave allungata  
mm. 14 - 21 - 28 - 35 - 42



## Art. 3006

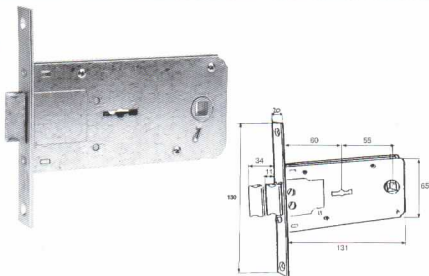
Serratura basculante  
2 mandate 6 gorges con 2 chiavi

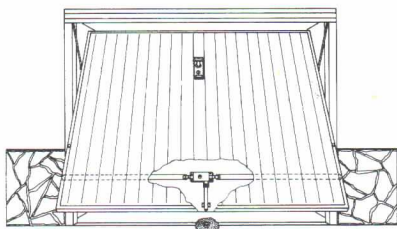
Disponibile con bocchetta  
guida chiave allungata  
mm. 14 - 21 - 28 - 35 - 42



## Art. 1904

Serratura a fascia da infilare  
entrata mm. 60 - 4 gorges  
2 mandate più scrocco









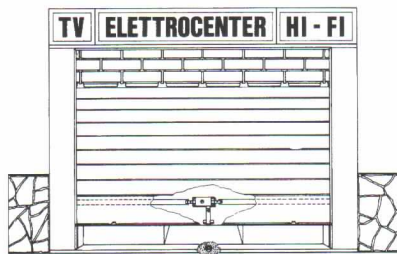


## Art. 2306/B

È un kit di montaggio per porte basculanti formato dalla serratura e accessori sotto specificati






Serratura disponibile con bocchetta guida chiave allungata mm. 14 - 21 - 28 - 35 - 42 per porte basculanti perliniate coibentate tamburate

Art.	Mod.	Descrizioni	Art.	Mod.	Descrizioni
2306		Serratura chiusura triplice 6 gorges con 2 chiavi con perni e viti per catenacci	136		Guida asta da saldare allo spaggiare
105		Placca F.Z. con viti per fissaggio serratura al pannello della porta	140		Borchia tubolare per pavimento
131		Asta con puntale in acciaio per bloccaggio a pavimento	150		Copritoppa guidachiave in ottone con viti di fissaggio



## Art. 2306/S

È un kit di montaggio per serrande formato dalla serratura e accessori sotto

Art.	Mod.	Descrizioni	Art.	Mod.	Descrizioni
2306		Serratura chiusura triplice 6 gorges con 2 chiavi con perni e viti per catenacci	135		Guida asta da saldare allo spaggiare
105		Placca F.Z. con viti per fissaggio serratura allo spaggiare	140		Borchia tubolare per pavimento
130		Asta corta in acciaio per bloccaggio a pavimento			



### Art. 100

Cavallo per fissaggio  
art. 1004 - 2004



### Art. 101

Cavallo per fissaggio  
art. 1006 - 2006



### Art. 105

Placca per fissaggio  
art. 1006 - 2006 - 2306



### Art. 110

Placca per fissaggio  
art. 3006



### Art. 150

Copritoppa



### Art. 151

Copritoppa con copriforo



### Art. 181

Controbordo piano  
per art. 1904





### Art. 35.11

---

Chiave con gambo mm. 35  
altezza mappa mm. 11  
per art. 1004 - 2004

---



### Art. 35.16

---

Chiave con gambo mm. 35  
altezza mappa mm. 16  
per art. 3006

---



### Art. 65.16

---

Chiave con gambo mm. 65  
altezza mappa mm. 16  
per art. 3006  
con bocchette lunghe

---